

Job Name: _____ Job Site Location: _____

Date: _____ Start Time: _____ Finish Time: _____ Foreman/Supervisor: _____

Topic 113: Beginning and Ending with Safety

Introduction: The goal of safety is to begin the day, and end the day safely; so our consideration of safety must transition from the beginning to the end of a job. Our ideas of safety on the job must encompass every aspect of preparation for the day's work, through and extending beyond completion of the job. Safety must be your first thought as you drive to work to begin the day's work, and it needs to be on your mind as you leave and drive home at the end of the day.

To think safety first, last, and in-between ask yourself:

- **What is my best,** safest route to work or the job-site? Is my vehicle properly maintained and safe to drive?
- **Do I have** all the equipment I will need to do the job safely?
- **What methods** will be used at the job-site today to complete the work? What will be required to do the job safely?
- **What personal protective equipment** or clothing will be necessary to accomplish the work safely?
Be sure to inspect all personal protective equipment and clothing for defects prior to use.
- **What tools** are necessary to complete the day's task? Are the personnel who will be using the tools or equipment properly trained to do the work safely?
- **Do these tools** or equipment require special training or certification? Who has received that special training or certification?
- **Be sure** to inspect all tools and equipment prior to use. If defects are found have them repaired or replaced prior to use.
- **Inspect the** job-site or work area prior to beginning work. Look for any changes or hazards which you may be unaware of.
- **Make sure** all personnel understand what the days work will encompass. If there are any hazards related to the job to be done; what needs to be done to minimize or eliminate those hazards?
- **Practice good housekeeping** throughout the day. Eliminate any possible hazards as they arise.
- **Stay alert** throughout the day. Be aware at all times of what is happening around you, and around your co-workers.
- **Upon completion** of the day's work be sure to properly clean and store all tools and equipment in a dry, secure place for future use.
- **Make sure** all barricades or guards required are in place before leaving the job-site.
- **Ensure that** all equipment is properly parked and secured for the night.
- **Will I need** any special tools or equipment to accomplish the work safely tomorrow?
- **What is my best,** safest route home? Would it be wiser to get a cup of coffee and wait a short time for traffic to diminish before heading home?

Conclusion: Think safety first, last, and every moment in-between. Planning and attention to details pay off in a safer, more efficient job. Accidents are usually a result of lack of attention or lack of planning, and are preventable almost 90% of the time.

Work Site Review

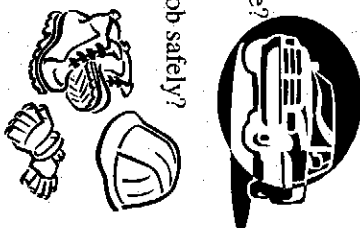
Work-Site Hazards and Safety Suggestions: _____

Personnel Safety Violations: _____

Material Safety Data Sheets Reviewed: _____ (Name of Chemical)

Employee Signatures:

(My signature attests and verifies my understanding of and agreement to comply with, all company safety policies and regulations, and that I have not suffered, experienced, or sustained any recent job-related injury or illness.)



Nombre de Trabajo: _____

Localidad del sitio de trabajo: _____

Fecha: _____ Tiempo Empezaron: _____ Tiempo Terminaron: _____ Supervisor: _____

Tópico 113: Empezando y Terminando con Seguridad

Introducción: La meta de seguridad es empezar y terminar el día seguramente; por eso nuestra consideración de seguridad debe transitar desde el comienzo al final de un trabajo. Las ideas de seguridad en el trabajo deben rodear cada aspecto de preparación para el trabajo del día, durante y extendido mas haya de la terminación del trabajo. Seguridad debe ser su primer pensamiento mientras conduce al trabajo para empezar el día de labores, y necesita estar en su mente mientras conduces a su casa al terminar el día.

Para pensar seguridad primero, ultimo, e intermedio sigue estas sugerencias:

- **¿Cual es la mejor y más segura ruta al trabajo o sitio de trabajo?** ¿Está mantenido el vehículo apropiadamente y es seguro para manejar?
- **¿Tengo todo el equipo necesario para hacer el trabajo seguramente?**
- **¿Qué métodos** serán usados en el sitio de trabajo hoy para cumplir las labores? ¿Qué será requerido para hacer el trabajo seguramente?
- **¿Cuál equipo de protección personal** o ropa será necesario para cumplir la obra seguramente? Asegúrese inspeccionar todo el equipo de protección personal y ropa de defectos antes de usarla.
- **¿Cuáles herramientas** serán necesarias para cumplir la tarea del día? ¿El personal que usa la herramienta o equipo están apropiadamente entrenados para hacer la obra seguramente?
- **¿Requieran entrenamiento y certificación especial** esta herramienta? ¿Quién ha recibido ese entrenamiento y certificación especial?
- **Asegura inspeccionar** toda la herramienta y equipo antes de su uso. Si se encuentra defectos repáralos o reemplázalos antes de uso.
- **Inspecciona** el sitio de trabajo o área de trabajo antes de empezar las labores. Fíjase de cualquier cambio o peligro de lo cual puedes ser inconsciente.
- **Asegura que todo** personal comprenda lo que rodea el día de trabajo. Si hay cualquier peligro relacionado con el trabajo que debe ser hecho; ¿Qué debe hacerse para minimizar o eliminar estos peligros?
- **Práctica buena tarea de limpieza** durante el día. Elimina cualquier peligro en cuanto ascienden.
- **Manténgase atento** durante el día. Este atento todo el tiempo de que esta pasando a tu alrededor, y alrededor de tus compañeros de trabajo.
- **Al término** del trabajo del día asegúrate apropiadamente limpiar y guardar toda la herramienta y equipo en un lugar seco y seguro para uso en el futuro.
- **Asegura que toda barricada** o dispositivo requerido son colocados antes de dejar el sitio de trabajo.
- **Asegura que todo** equipo esta apropiadamente estacionado y seguro por la noche.
- **¿Voy necesitar** cualquier herramienta o equipo especial para cumplir el trabajo seguramente mañana?
- **¿Cuál es mi mejor** ruta a casa? ¿Será sabio agarrar una taza de café y esperar unos minutos para que disminuya el tráfico antes de ir a casa?

Conclusión: Piensa seguridad primero, ultimo, y cada momento intermedio. Planificación y atención a detalles resulta en un seguro y más eficiente trabajo. Accidentes usualmente son resulta de falta de atención o planeación, y son prevenibles casi 90% del tiempo.

Revisión del Sitio de Trabajo


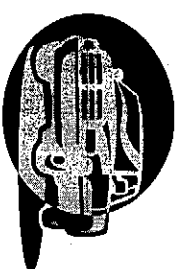
Peligros del sitio de trabajo y sugerencias de seguridad: _____

Violaciones de Seguridad del Personal: _____

Hoja informativa de Material de Seguridad Revisada: _____ (nombre de químico)

Firma de Empleado: _____

(Mi firma atestigua y verifica mi comprensión de y conformidad a acatar con todas pólizas y regulaciones de seguridad, y que no he sufrido, experimentado, o sostenido cualquier lesión o enfermedad relacionado con el trabajo)



Kienstra Precast Foreman/Supervisor's Signature: _____

Esta pautas no reemplaza regulaciones locales, estatales o federales y no deben ser interpretadas como sustitución, o interpretación legal de las regulaciones de OSHA.